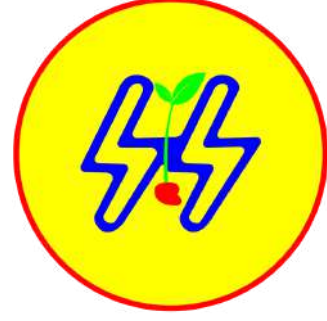


युएसके अॅग्रो सायन्सेस

2026




# सोयाबीन पिक नियोजन

Innovations in Sustainable Farming

+91 9168691570 [www.uskagrosiences.com](http://www.uskagrosiences.com)

# सोयाबीन पिक संरक्षण आणि नियोजन !

यु.एस. के. अॅग्रो सायन्सेस आपल्या सोयाबीन पीकाचे दर्जेदार आणि विक्रमी उत्पादन घेण्याच्या दृष्टीकोनात खालील प्रमाणे शिफारस करीत आहोत.



बियाने पेरणी करण्यापूर्वी उगवन क्षमता वाढवीण्यासाठी, रसशोषन किडीचा प्रादुर्भव टाळण्यासाठी बिजप्रक्रिया करूनच पेरणी करावी.



✓ बिजप्रक्रिया करण्यासाठी-  
गगण-२ मिली + हंस-२ मिली प्रति  
किलो बियाणास वापरावे.



तण नियंत्रण - एकदल व द्विदल तणांचा बंदोबस्त करण्यासाठी इमाराउंड  
(इमिझायार्डपर) + क्युझागोल्ड (क्युझालोफांप इथार्डल) + हंस याचा वापर करावा.

✓ पिकांची चांगली वाढ व फुटवा-  
एस.आर.पी-२ ग्रॅम + हंस-२ मिली प्रति  
लिटर पाणी



✓ सोयबीन पिकाच्या सशक्त  
वाढीसाठी, काळोरवी, फुले,  
शेंगा वाढण्यासाठी-  
अॅमिनोलाईट-२ मिली + स्ट्राबेरी २ ग्रॅम  
प्रति लिटर पाणी



# सोयाबीन पिकावरील रसशोषक किडी, अळी, चक्रभुंगा व इतर बुरशीजन्य रोग यांचा प्रतिबंध करण्यासाठी

✓ ईमाशॉट - ०.५ ग्रॅम  
+ सायमो - २ ग्रॅम +  
सुदामा - १ मिली  
प्रति लिटर पाणी



✓ ईमाशॉट-१ ग्रॅम +  
हेक्झाल-२ मिली +  
स्लोगन-१ ग्रॅम  
प्रति लिटर पाणी



# सोयाबीन फुलकळी, अधिक फळधारणा, दाण्याचे वजन, चमक वाढवण्यासाठी

✓ होल्ड - २ मिली +  
साईजमोर - २ मिली +  
आयकॉन शाईन - १ मिली  
प्रति लिटर पाणी



✓ सोयाबीन वरील रसशोषक किडी, अळी, चक्रभंगा, खोडअळी, व इतर बुरशीजन्य रोग यांच्या व उपाय म्हणून गरजेनुसार व आवश्यकतेनुसार वरील औषधांची आलटूनपालटून फवारणी करावी. कोणतेही औषध फवारतांना सोबत सिलीस्टीक किंवा स्टिकफोरचा वापर केल्यास अधिक चांगले परिणाम दिसून येतील. अधिक माहितीसाठी आमच्या कंपनीसाठी संपर्क साधावा.






**USK AGRO SCIENCES**

The Company Growing With The Growers



**Thank You.**



**[www.uskagrosciences.com](http://www.uskagrosciences.com)**



**+91 9168691570**



**Vishrambag, Sangli**

